

BILAN

Fréquentation des chemins de Grande Randonnée (GR®)

2022

Les chiffres clefs de 2022



18 800

passages sur le GR®65 à l'entrée du département



2019

+20%

de passages sur l'ensemble du réseau



2021

+40%

de passages sur l'ensemble du réseau

2022, une année record sur les sentiers de Grande Randonnée dans le Lot

La randonnée, une pratique de plus en plus plébiscitée par les Français

Bien que 2022 marque la fin de la crise sanitaire, le besoin de renouer avec la nature de la part du grand public ne se dément pas avec la randonnée qui confirme sa première place en tant que discipline sportive la plus pratiquée par les français d'après une étude commanditée par la FFRP (sondage union sport et cycle décembre 2021). En ce sens, cette tendance se répercute directement à l'échelle des territoires concernés avec une fréquentation qui ne cesse de s'accroître au fil des années.

Cet engouement massif s'est traduit sur les sentiers de grande randonnée du département avec une fréquentation en nette hausse sur l'ensemble du réseau par rapport aux chiffres d'avant-Covid de 2019 (+20%), pourtant considérée comme une année de référence. Ce nombre est d'autant plus important si on le compare à 2021 où là encore, les chiffres sont en nette progression (+40%).

En additionnant les résultats obtenus sur les 5 éco compteurs du département, disposés sur les principaux itinéraires de grande randonnée (GR®65 + GR®6 + GR®46), le nombre de passages cumulés atteint des niveaux records pour l'année 2022 à l'échelle du Lot (>30 000), considérant que nous ne disposons pas de données sur l'éco-compteur de Brengues pour l'année 2022, ce qui laisse présager des chiffres réels encore bien plus élevés.

Une progression tirée en partie par une météo favorable

D'autres facteurs sont venus renforcer cette tendance à l'image des conditions météorologiques particulièrement favorables à la pratique des sports de pleine nature au printemps et à l'automne, ce qui a permis de mieux répartir les flux saisonniers d'avril à octobre. En parallèle, la dégradation des conditions météorologiques durant la pleine saison estivale avec une augmentation des canicules pousse de plus en plus de pèlerins à débiter leur itinérance plus tôt dans la saison ou en début d'automne. Cette conjonction de facteurs explique sans doute que le mois de mai soit devenu le mois le plus fréquenté sur la Via Podensis.

Le Chemin de Saint Jacques (GR®65) toujours autant plébiscité par les randonneurs

Fort d'une notoriété sans précédent, le chemin de Saint-Jacques (GR®65) traverse le Lot d'Est en Ouest avec Figeac et Cahors pour principales étapes. Il reste de loin le GR® le plus fréquenté et s'érige en fer de lance des itinérances dans le Lot. En 2022, près de 18 800 personnes l'ont emprunté avec une augmentation en forte hausse (+63% par rapport à 2021 et +33% par rapport à 2019), preuve de l'engouement du public pour cet itinéraire. Cette tendance se trouve également confirmée par les résultats mesurés dans les départements voisins qui enregistrent les mêmes taux de croissance à 2 chiffres.

Evolution de la fréquentation sur le réseau des Eco-compteurs

	2019	2020	2021	2022	2019-2022	2021-2022
GR®65 Amont de Figeac	16 400	8 600	13 000	18 800	+15% ↑	+45% ↑
GR®65 Aval de Cahors	10 700	6 200	NC	11 700	+9% ↑	NC
GR®65 Aval de Limogne en Q.	8 400	7 600	8 500	11 600	+38% ↑	+36% ↑
GR®6 Gramat	5 600	4 200	5 500	6 500	+15% ↑	+17% ↑
GR®46 Labastide-Murat	2 400	1 900	2 500	4 200	+71% ↑	+70% ↑

À noter :

2020 : crise sanitaire avec confinements du 17 mars au 2 juin et à partir du 28 octobre

2021 : crise sanitaire avec restrictions jusqu'au 19 mai

De fortes disparités de profils de fréquentation selon les itinéraires de Grande Randonnée (GR®)

Après une année 2019 record sur le plan de la fréquentation, l'arrivée des confinements successifs a eu un impact significatif sur la fréquentation des sentiers de grande randonnée avec un net arrêt de la dynamique impulsée l'année précédente. En 2021, cette dynamique de croissance à deux chiffres a repris pour véritablement s'affirmer en 2022 avec une augmentation sans précédent de la fréquentation.

Toutefois, on note des dynamiques différentes selon les sentiers de grande randonnée du département. Bien que le GR®65 affiche une dynamique printemps-automne avec un afflux massif de pèlerins lors de cette période, les autres GR® du département connaissent une tendance différente avec un pic atteint durant la pleine saison estivale, période phare pour l'itinérance.

Les chiffres présentés ci-dessous correspondent aux « IN » c'est-à-dire les entrées dans le sens classique des sentiers de grande randonnée (Est-Ouest ou Nord-Sud généralement).

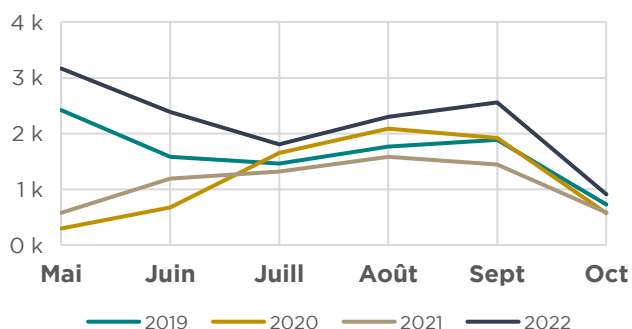
Périodes d'affluence maximale sur les itinéraires en 2022

	Jour le plus fréquenté (en nb.de passages)	Mois le plus fréquenté (en nb.de passages)
GR®65 Amont de Figeac	23 mai 2022 : 200 passages	Mai : 3 975 passages
GR®65 Aval de Cahors	9 juillet 2022 : 118 passages	Mai : 2 397 passages
GR®65 Aval de Limogne en Q.	12 sept. 2022 : 113 passages	Mai : 2 354 passages
GR®6 Saint Chignes (Gramat)	18 août 2022 : 75 passages	Août : 1 169 passages
GR®46 Labastide-Murat	17 sept. 2022 : 104 passages	Sept. : 701 passages



La fréquentation du GR®65 dépasse les niveaux de 2019

Moyenne de la fréquentation mensuelle « IN » sur les 3 éco-compteurs du GR®65 (Felzins, Brengues et Labastide-Marnhac)



Sur le GR®65, on note que les années 2020 et 2021 n'ont pas de connu de véritable pic de fréquentation en raison de la crise sanitaire.

Pour 2022, on note un regain d'intérêt pour les ailes de saison avec 2 pics bien identifiés (mai et septembre) à l'image de la dynamique observée en 2019.

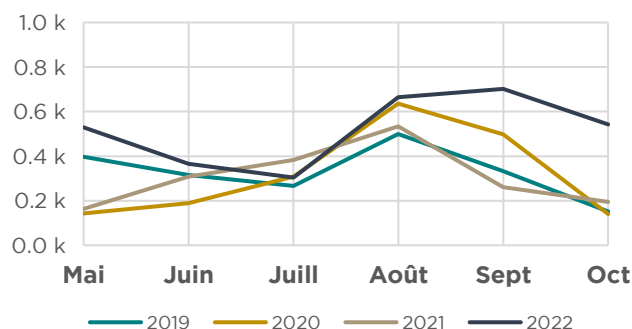
En matière de grande itinérance, la saison estivale reste en effet traditionnellement moins fréquentée du fait des fortes chaleurs et d'un emprunt plus important des itinéraires secondaires durant cette période.

Une arrière saison historique pour le GR®46

Sur le GR®46 en aval de Labastide Murat, au cœur du département, la tendance est sensiblement opposée. Ici, c'est davantage l'itinérance courte qui prime, ce qui explique que le pic intervienne plutôt en seconde partie d'été, durant le mois d'août.

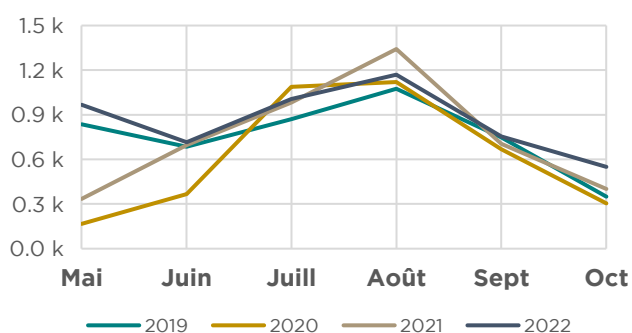
Pour autant, on constate que l'année 2022 se distingue par une fréquentation particulièrement soutenue sur l'arrière saison (septembre et octobre) avec des niveaux d'affluence qui surpassent largement ceux du printemps.

Fréquentation mensuelle « IN » du GR®46 (Eco-compteur de Labastide Murat)



Le retour du GR®6 comme itinéraire de report du GR®65

Fréquentation mensuelle « IN » du GR®6 (Eco-compteur de Gramat)

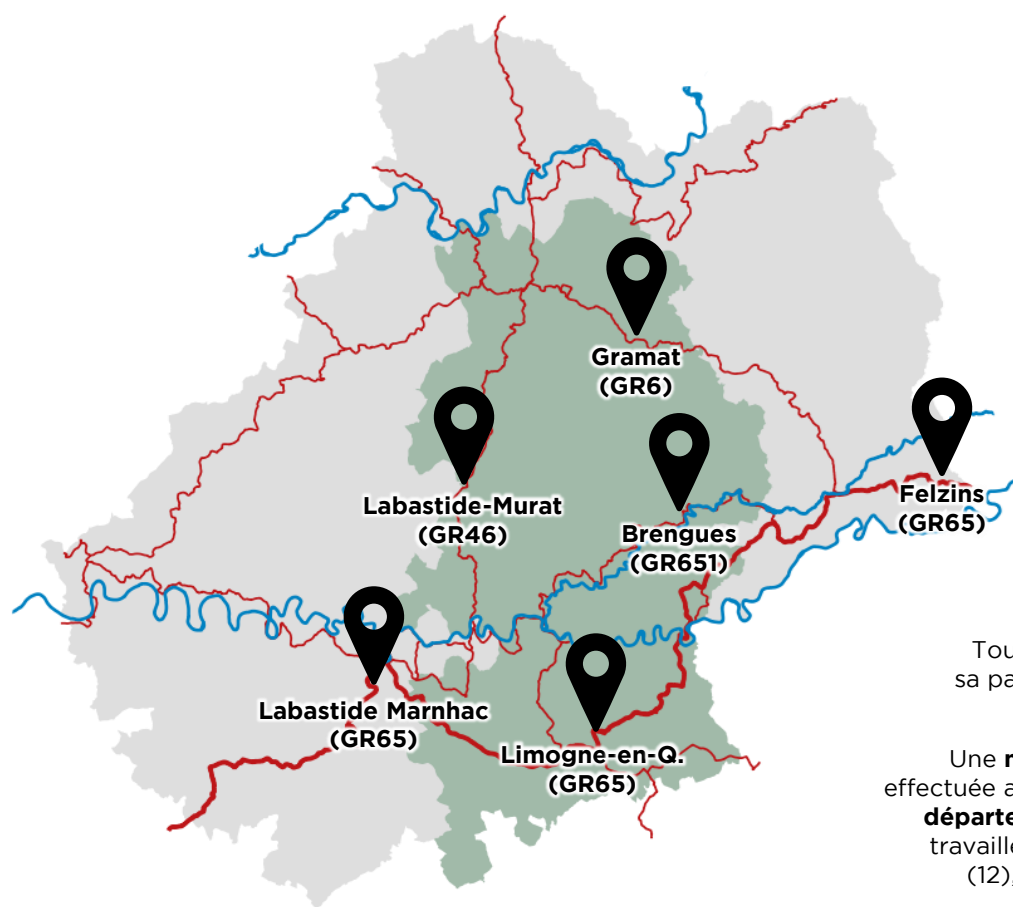


Sur le GR®6 dans le secteur du causse du Gramat, les données de fréquentation font état, comme en 2019, d'un pic annuel sur le mois d'août, lequel se révèle toutefois en deçà de celui relevé en 2021.

En revanche, la fréquentation sur les mois de l'avant et de l'après saison en 2022 affiche des niveaux plus élevés que durant les années COVID.

Ce phénomène peut s'expliquer en partie par l'emprunt des GR®6 et GR®46 par une partie des pèlerins du GR®65 en tant que « variante » pour rejoindre Cahors en passant par Rocamadour.

Un dispositif permanent de suivi de l'affluence des itinéraires de Grande Randonnée (GR®)



Le département du Lot dispose d'un réseau de 6 éco-compteurs répartis sur l'ensemble du territoire.

Ce réseau mutualisé permet ainsi de disposer **de données fiables et pérennes** permettant de mieux connaître la fréquentation des sentiers de Grande randonnée dans le Lot mais aussi de disposer d'indicateurs pertinents.

L'Agence de Développement Touristique **Lot-Tourisme** assure pour sa part la **coordination et l'analyse des données** de ces 6 éco compteurs

Une **mise en perspective** est également effectuée avec les dispositifs existants sur les **départements voisins** avec lesquels l'ADT travaille en étroite coopération : Conques (12), Decazeville (12) et Lauzerte (82).

Matthieu BESALDUCH

Chargé de mission Randonnée et APN
matthieu.besalduch@tourisme-lot.com
06 75 46 58 18

LOT TOURISME
AGENCE DE DÉVELOPPEMENT TOURISTIQUE

